

## Платье / Туника / Футболка Д-22 ПОШИВ

Рост, см	80	86	92	98	104	110	116
диапазон ростов, см	(79 - 84)	(85-90)	(91-96)	(97-102)	(103-108)	(109-114)	(115-120)
Возраст около, лет	1	1,5	2	3	4	5	6
Обхват груди, см	50	52	54	56	56	58	60

Шьем из трикотажа, поэтому карман необходимо укрепить дублирином.  
Подворачиваем верхний срез кармана и пришиваем.



Срезаем припуск с выкройки кармана и прикалываем к карману.



Подворачиваем припуски по контуру и фиксируем утюгом.  
После этого накладываем карман на перед и пришиваем.



Сшиваем плечевой шов.



Обрабатываем горловину бейкой.




Сшиваем второе плечо.



Сшиваем боковые швы.



На концах боковых я ставила засечки. И дошила до них.




Манжеты сшиваем в кольцо.



Складываем манжеты пополам, отогнув припуски в разные стороны.



На пройме у меня получилась вот такая выемка.




Я сложила пройму с манжетой, уравнив по низу выемки, а уголки срезала. На фото ниже на одной стороне уголок срезан, на второй еще нет.



Вшиваем машжет.



Внизу нет никаких дырочек.



Низ можно окантовать. Я просто подвернула и подшила двойной иглой.



Манжет заворачиваем вдвое и ставим закрепки сверху и снизу.



Наша туника готова. Мы молодцы!

