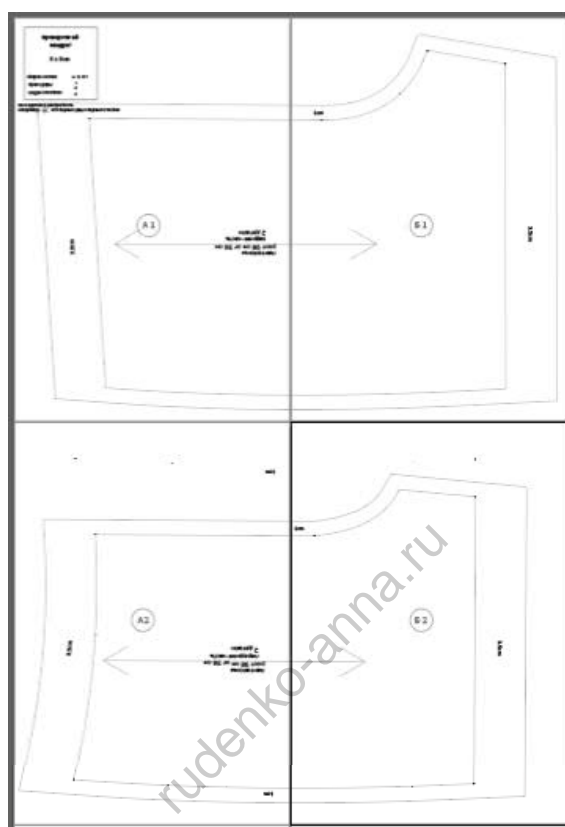


## Панталоны Д013

Рост	80	86	92	98
Обхват груди, см	50	52	54	56
Обхват бедер, см	53-55,5	55,5-57,7	57,7-59,9	59,9-62,1

Схема расположения на листах формата А4




## ПОШИВ

- сшиваем боковые швы (при раскрое можно сложить детали боковыми срезами и выкроить без бокового шва);
  - сшиваем средние швы;
  - сшиваем шаговый шов одной строчкой;
  - подворачиваем низы на 1,5 см потом на 2 см и подшиваем. Оставляем отверстие для резинки.
  - подворачиваем верх на 1,5 см потом на 2 см и подшиваем. Также оставляем отверстие для вставки резинки;
  - вставляем простую бельевую резинку.
- Регулируем длину резинки на ребенке и сшиваем края резинки.
- готово.

проверочный  
квадрат

5 x 5 см

сборка листов:	А Б В Г
буквы ряды	1
цифры столбики	2
	3

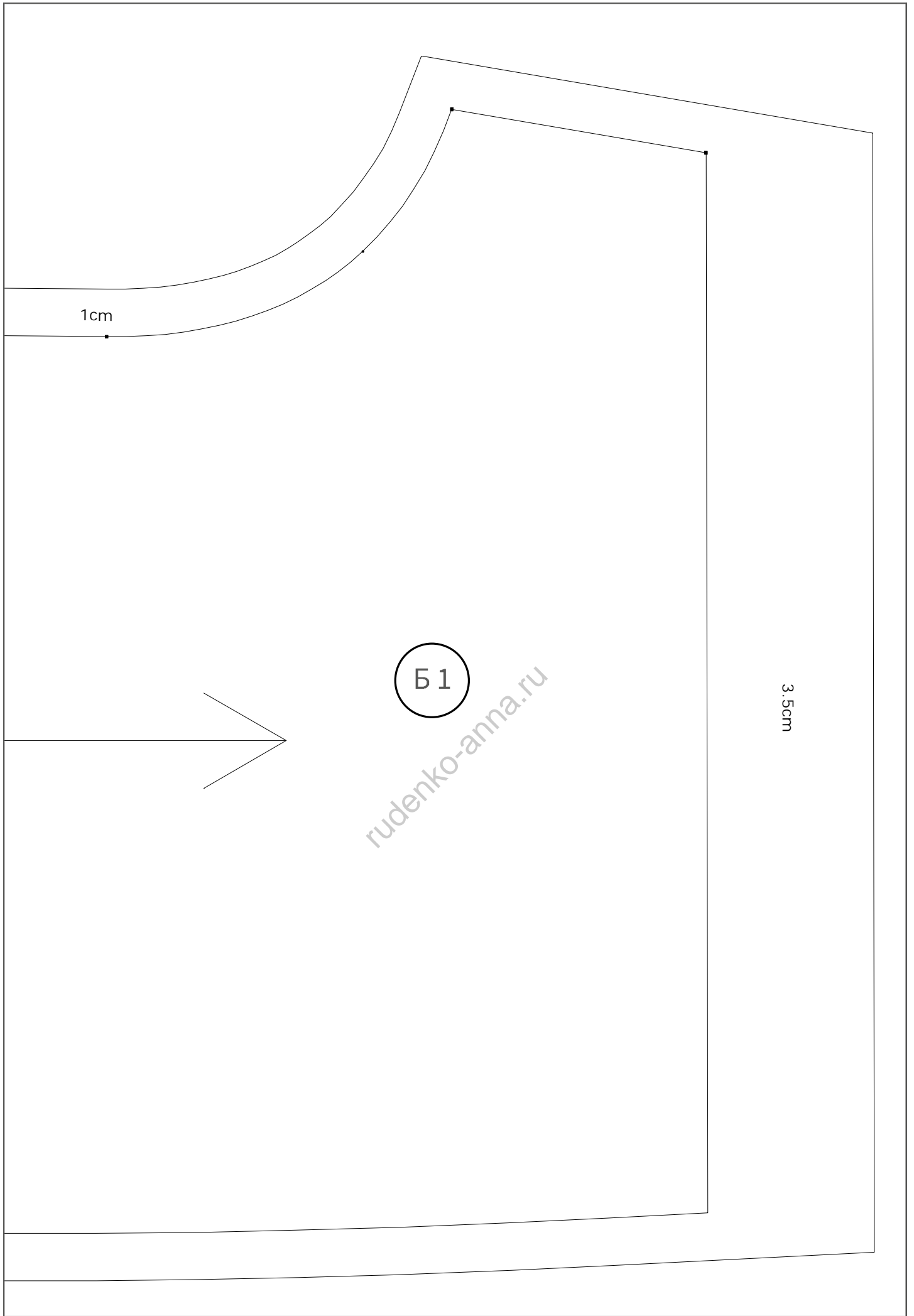
см в кружке в центре листа,  
например,  это первый ряд и первый столбик

3.5cm

A1

rudenko-anna.ru

пantalоны  
рост 98 см от 56 см  
задняя часть  
2 детали



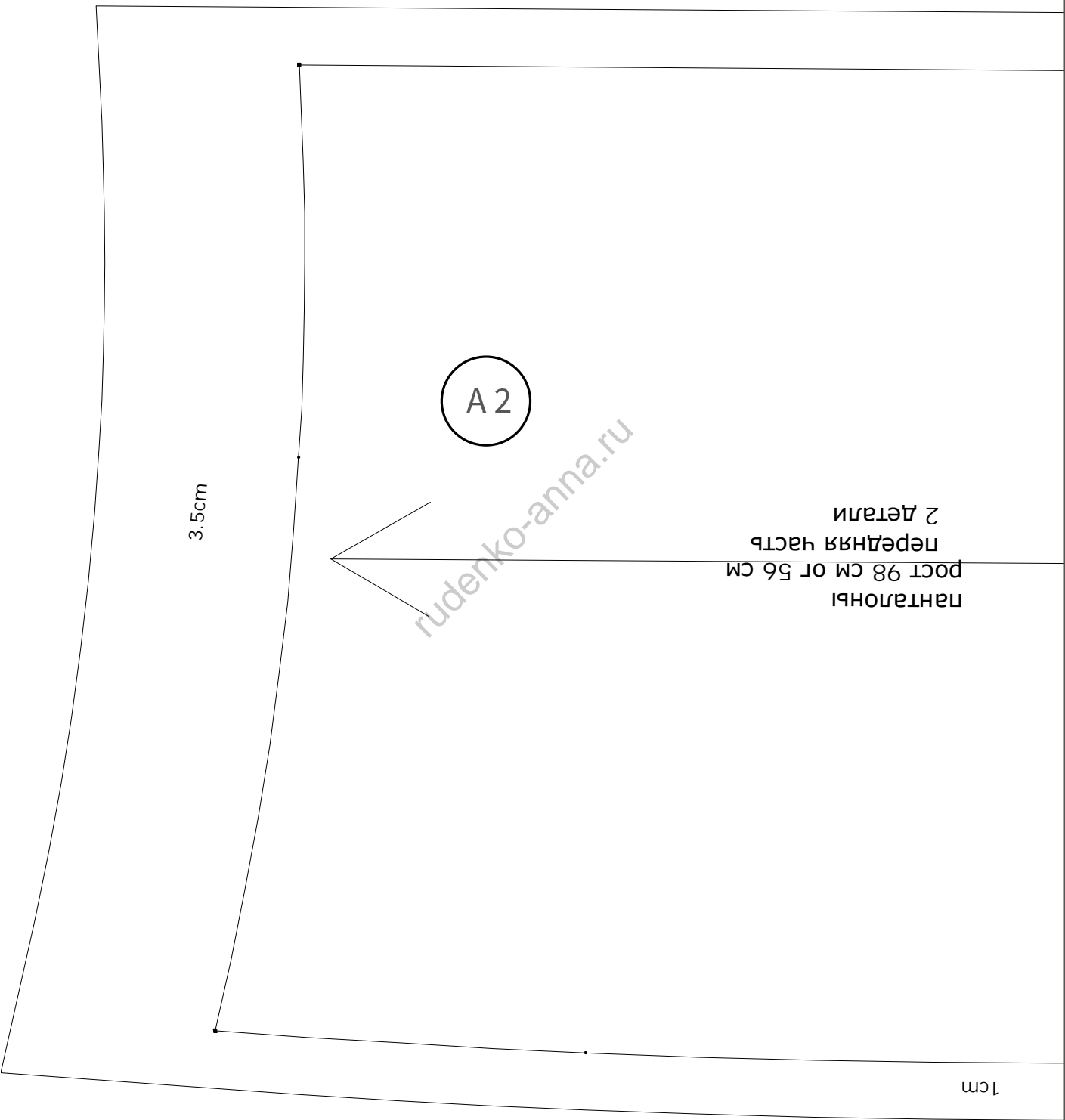
1cm

Б1

*rudenko-anna.ru*

3.5cm

1cm



A2

3.5cm

панталонь  
рост 98 см от 56 см  
передняя часть  
2 детали

1cm

rudenko-anna.ru

